



LEGALIZACIÓN - RESOLUCION N° 415 C.D.

| | |
|---------------------------|---|
| CUIT COMITENTE | DENOMINACION COMITENTE |
| 30-59699189-7 | FEDERACION ODONTOLOGICA DE RIO NEGRO |
| INFORME | BALANCE GENERAL AL 31/12/2019 - EJERCICIO ECONOMICO N° 50 |
| CUIT PROFESIONAL | MATRICULA |
| 20-13671980-8 | T° I - F° 671 |
| C.P.C.E. RIO NEGRO | LEGALIZACION |
| 30-51967981-3 | 0012 - 00004033 |
| | LUGAR Y FECHA |
| | Gral.Roca (R.N.), 01 de Setiembre de 2020 |

OBLEA CONSEJO

EL CONSEJO PROFESIONAL DE CIENCIAS ECONOMICAS DE LA PROVINCIA DE RIO NEGRO de acuerdo a las facultades otorgadas por el Decreto Ley 199/66, Resolución de CD N° 415 y la Ley 20488 (art. 21, inc. I) legaliza el Informe Profesional de fecha 19 de Agosto de 2020 perteneciente a:

FEDERACION ODONTOLOGICA DE RIO NEGRO

y declara que la firma en dicha actuación profesional se corresponde a:

ALFREDO ORLANDO ZGAIB

T° I - F° 671

registrado/a en la matricula de CONTADORES PUBLICOS y que se han efectuado los controles de matricula vigente, y control formal del Informe Profesional que signa, no implicando estos controles la emisión de un juicio técnico sobre la tarea profesional.

**Firma del Representante del Consejo
Profesional de Ciencias Económicas**

Verificación Oblea: <https://cpcerionegro.org.ar/verificacion-de-obleas-web/>

Federación Odontológica de Río Negro



Nro. Legalización 0012-00004033



MEMORIA y ESTADOS CONTABLES - 2019

Estados contables de la Federación Odontológica de Río Negro

Ejercicio económico

Período económico N°: 50 (comparativo con ej. anterior)

Fecha de inicio: 1° de enero de 2019

Fecha de cierre: 31 de diciembre de 2019

Unidad de medida

Moneda utilizada: pesos - moneda homogénea - Cifras en \$ dic/19

Índice de ajuste: establecido por res. JG N° 539/18 FACPCE

Domicilio legal: Av. Roca 1277 - 3° piso - of. 302 - G. Roca - R.N. - TE: (0298) 4420453 - 4420526

Actividad principal: asociación de profesionales

Personería

Autorización:

Decreto Poder Ejecutivo de Río Negro N° 668 - 16-sep-68

Jurídica

De las modificaciones:

Decreto Poder Ejecutivo de Río Negro N° 1752 - 15-sep-92

Fecha de vencimiento del contrato social: plazo ilimitado

Composición del capital

| Cantidad | Suscripto | Integrado |
|--------------|---------------------------|---------------------------|
| Cuotas = --- | Valor nominal = 49.853,99 | Valor nominal = 49.853,99 |

Esta hoja es firmada por el auditor al solo efecto de su identificación con el informe de fecha 19-ago-2020

Héctor Daniel Chicatún
Presidente



Nro. Legalización 0012-00004033

Victor Gabriel Vaisman
Tesorero

Alfredo Perdril
Secretario

Alfredo O. Zgaib
C.P.N.-C.P.C.E.R.N.
Matr.: T.I-f° 671
U. N. Comahue



Nro. Legalización 0012-00004033



Memoria de la Comisión Directiva Ejercicio finalizado el 31 de diciembre de 2019

Estimados colegas:

En este ejercicio hemos trabajado con los mismos objetivos de siempre. Continuamos con el proceso de adaptación de sistemas y rutinas administrativas para con el fin de resolver el desafío de la incorporación de afiliados directos que tuvo lugar durante los últimos años.

Estamos convencidos que con esto logramos mejorar las condiciones de trabajo de los profesionales, buscando un equilibrio razonable entre todas las partes involucradas.

I- HECHOS SALIENTES DE LOS EJERCICIOS

I.1- EVOLUCIÓN ECONÓMICO-FINANCIERA

- ✓ *La información económico-financiera de 2019 (como la de 2018) se presenta en moneda homogénea, con el objeto de contemplar el impacto de la inflación sobre activos, pasivos y resultados de la entidad. Este modo de preparación obedece al tenor de las normas contables vigentes en nuestro país, que exigieron la reanudación del “ajuste por inflación” en los ejercicios iniciados desde el 1° de julio de 2018.*
- ✓ *Nuestra entidad optó por efectuar la expresión en moneda homogénea exclusivamente para el ejercicio 2018, como lo permite la Resolución (FACPCE) 539/18; por lo tanto, sólo se refleja en forma comparativa la situación patrimonial al cierre de los ejercicios 2017, 2018, 2019 y algunas de las partidas de resultados contenidas en el cuadro 11 (que forma parte de los estados contables).*
- ✓ *Por lo expuesto anteriormente, no resultan comparables los excedentes y/o déficits de 2018 y 2019 con los correspondientes a períodos previos.*
- ✓ *Mientras en el ejercicio anterior nuestra Federación obtuvo un superávit de \$ 684.152,09, durante el concluido el 31 de diciembre de 2019 experimentó un déficit de \$ 817.445,75- Déficit provocado, principalmente, por la caída en términos reales de los ingresos por cuotas sociales que pagan los círculos y prestadores en general y del recupero de gastos administrativos. En efecto, según surge de la nota 6.15 que forma parte de los estados contables:*



Nro. Legalización 0012-00004033

| Ingresos | Ej. 2019 | Ej. 2018 | Variación |
|--|---------------------|----------------------|-------------|
| Servicio administrativo-recupero de gastos | 4.863.467,86 | 6.129.150,59 | -21% |
| Cuotas de círculos, asociados y adherentes | 4.734.832,28 | 5.338.328,38 | -11% |
| Total recupero gastos y cuotas sociales | 9.598.300,14 | 11.467.478,97 | -16% |

- ✓ *La reducción de tales ingresos fue compensada parcialmente por la baja de gastos y una menor pérdida por inflación debido a la compra de oficinas localizadas al lado de la propiedad histórica de nuestra Federación. Esta adquisición fue financiada mediante la venta de los bonos recibidos en 2015 como consecuencia del juicio ganado al PAMI y permitió, además, evitar las pérdidas que hubiese generado el mantenimiento de los títulos en un año poco favorable para sus cotizaciones¹.*
- ✓ *En estos años la facturación de la entidad fue creciendo, en términos reales, hasta el ejercicio concluido en diciembre de 2018. Y si bien durante 2019 experimentó una leve caída del 4% (información que se revela en los cuadros 11.e y 1.f, de los estados contables), se mantuvo por encima de los niveles de 2016 y 2017.*

| | Ej. 2016 | Ej. 2017 | Ej. 2018 | Ej. 2019 |
|---|-------------------|-------------------|-------------------|-------------------|
| 11.a- Facturación | | | | |
| Miles de \$ | | | | |
| Facturación de círculos convenios capitados | \$ 40.386 | \$ 44.990 | \$ 39.669 | \$ 39.197 |
| Facturación convenios por prestación | \$ 157.693 | \$ 172.208 | \$ 175.789 | \$ 167.992 |
| Total facturación | \$ 198.079 | \$ 217.198 | \$ 215.458 | \$ 207.189 |
| Gastos totales FORN | \$ 18.401 | \$ 18.118 | \$ 20.788 | \$ 19.281 |
| Número índice: Ej. 2016= 100 | | | | |
| Facturación de círculos convenios capitados | 100 | 111 | 98 | 97 |
| Facturación convenios por prestación | 100 | 109 | 111 | 107 |
| Total facturación | 100 | 110 | 109 | 105 |
| Gastos totales FORN | 100 | 98 | 113 | 105 |

- ✓ *Los gastos totales cayeron 7% en el último ejercicio; desde 20,7 hasta 19,2 millones de pesos. Su variación fue equivalente a la del total facturado por los círculos.*
- ✓ *Tanto las erogaciones por lucro cesante como honorarios fueron descendiendo desde 2016. La primera de esas partidas disminuyó 7% y la segunda 41%.*
- ✓ *La reducción de los honorarios se debió a que se pactaron ajustes por debajo del ritmo de inflación y al cambio en la contratación del servicio de auditoría médica, suministrado por proveedores externos hasta mediados de 2017 y por un profesional en relación de dependencia a partir de ese momento.*

¹ En el ejercicio 2019 se modificó retroactivamente una estimación de mediciones correspondientes al ejercicio finalizado el 31 de diciembre de 2018.



Nro. Legalización 0012-00004033

| 11.b- Lucro cesante | Ej. 2016 | Ej. 2017 | Ej. 2018 | Ej. 2019 |
|------------------------------|----------|----------|----------|----------|
| Miles de \$ | | | | |
| Lucro cesante | \$ 1.763 | \$ 1.777 | \$ 1.887 | \$ 1.631 |
| % sobre facturación | 0,9% | 0,8% | 0,9% | 0,8% |
| % sobre total gastos | 9,6% | 9,8% | 9,1% | 8,5% |
| Número índice: Ej. 2016= 100 | 100 | 101 | 107 | 93 |

| 11.c- Honorarios | Ej. 2016 | Ej. 2017 | Ej. 2018 | Ej. 2019 |
|-------------------------------------|-----------------|-----------------|-----------------|-----------------|
| Miles de \$ | | | | |
| Honorarios auditoría médica | \$ 872 | \$ 509 | \$ - | \$ - |
| Honorarios contables | \$ 877 | \$ 921 | \$ 851 | \$ 899 |
| Honorarios jurídicos | \$ 635 | \$ 623 | \$ 521 | \$ 604 |
| Honorarios serv. adm. y computación | \$ 162 | \$ 72 | \$ 94 | \$ 95 |
| Honorarios varios | \$ 177 | \$ 6 | \$ - | \$ 9 |
| Total honorarios | \$ 2.723 | \$ 2.131 | \$ 1.466 | \$ 1.607 |
| % sobre facturación | 1,4% | 1,0% | 0,7% | 0,8% |
| % sobre total gastos | 14,8% | 11,8% | 7,1% | 8,3% |
| Número índice: Ej. 2016= 100 | 100 | 78 | 54 | 59 |

- ✓ *Entre las principales partidas de gasto, los sueldos y contribuciones a los sistemas de seguridad social experimentaron un crecimiento de 2% entre 2016 y 2019. Hecho motivado por los aumentos salariales definidos por las paritarias del sector y la contratación de un profesional para cumplir la función de auditor médico.*

| Ej. 2016 | Ej. 2017 | Ej. 2018 | Ej. 2019 |
|----------|----------|----------|----------|
|----------|----------|----------|----------|

11.g- Sueldos y contribuciones

| Miles de \$ | Ej. 2016 | Ej. 2017 | Ej. 2018 | Ej. 2019 |
|---|----------|-----------|-----------|-----------|
| Sueldos y contribuciones sist. seguridad social y obr. soc. | \$ 9.987 | \$ 10.382 | \$ 10.885 | \$ 10.210 |
| % sobre facturación | 5,0% | 4,8% | 5,1% | 4,9% |
| % sobre total gastos | 54,3% | 57,3% | 52,4% | 53,0% |
| Número índice: Ej. 2016= 100 | 100 | 104 | 109 | 102 |

1.2- EFECTO DEL COVID-19

- ✓ *La pandemia mundial desatada en China por el nuevo coronavirus SARS-CoV-2 (conocido como "COVID-19"), produjo efectos significativos sobre el desenvolvimiento de nuestra profesión.*
- ✓ *Como consecuencia de ello, durante los primeros siete meses de 2020, la facturación de la FORN se mantuvo prácticamente sin cambios en términos nominales; lo que equivale a una reducción de aproximadamente 30% en términos reales.*
- ✓ *Para hacer frente a esta situación esta comisión directiva adoptó medidas de emergencia; entre ellas, una reducción del 20% en el nivel de honorarios y lucro cesante (lo que equivale a una baja muy superior en términos nominales) y un seguimiento incluso más estricto de lo habitual de las cuentas a cobrar.*
- ✓ *Asimismo continuamos negociando con el IPROSS y otras obras sociales para ajustar y/o evitar reducciones en el nivel de aranceles.*

1.3- OTRAS ACTIVIDADES

- ✓ *Seguimos teniendo presencia en los confederales de CORA, ámbito en el cual debemos discutir los temas que nos interesan.*

- ✓ *En materia de cursos de posgrado, tenemos la intención y la expectativa de concretar un acercamiento con las autoridades de la Universidad Nacional de Río Negro con el fin de en el desarrollo de tales actividades.*

I.3- REDES SOCIALES

- ✓ *Sigue habilitada la página web de la Institución, la cuenta en Facebook para compartir novedades y un grupo de WhatsApp para enviar todas las comunicaciones administrativas a los asociados.*

II- RELACIÓN CON LOS CÍRCULOS

- ✓ *Continúa siendo buena y fluida la relación con los círculos de Cipolletti, Viedma y Villa Regina.*
- ✓ *La auditoría médica de la Federación sigue estando a cargo Dr. Fernando Sánchez Del Roscio.*

III- RELACIÓN Y CONVENIOS CON OBRAS SOCIALES

III.1- INTRODUCCIÓN

- ✓ *Continuamos con la política de actualización de aranceles, hecho que se refleja en el incremento de la facturación por parte de los profesionales.*

III.2- IPROSS

- ✓ *Los pagos de las cápitas, con algunos vaivenes, han mantenido la regularidad que habíamos logrado en el período anterior.*
- ✓ *Entre 2015 y 2019 se obtuvo un incremento de 189% en la cápita:*

| Finde | Importe cápita | Nº índice | % de variación anual |
|-------|----------------|-----------|----------------------|
| 2015 | 9,95 | 100 | |
| 2016 | 13,33 | 134 | 34% |
| 2017 | 16,12 | 162 | 21% |
| 2018 | 23,19 | 233 | 44% |
| 2019 | 28,76 | 289 | 24% |



Nro. Legalización 0012-00004033

- ✓ *Continúa vigente el acuerdo para el reintegro de prestaciones de ortodoncia y prótesis, con valores liberados. En cirugía hemos tenido algunos problemas para continuar con la prestación, pues ese tópico fue incluido en el convenio capitado y eso generó complicaciones. Cuestión sobre la que estamos trabajando.*



Nro. Legalización 0012-00004033



III.3- OTRAS OBRAS SOCIALES

- ✓ *Seguimos negociando permanentemente la actualización de aranceles, habiendo obtenido resultados satisfactorios, a pesar de la complejidad del trabajo y el tiempo demandado. Sobre todo, en un contexto inflacionario como el que caracteriza a nuestro país desde hace varios años.*
- ✓ *También se hace un seguimiento periódico para evitar que aumente la mora en los pagos.*
- ✓ *No se celebró ni rescindió ningún convenio.*

IV- PROYECTOS

- ✓ *Como lo manifestamos en memorias anteriores, se terminó el desarrollo del software de la Federación para utilizar en los Círculos. Ponerlo en marcha en todos los Círculos es una cuenta pendiente y casi imprescindible, máxime porque muchas Obras Sociales y prepagas exigen la facturación de manera digital. Requisito que generaría ciertos beneficios en materia de aranceles y tiempos de liquidación.*
- ✓ *Por otro lado, se hicieron pruebas con el fin de instalar un sistema contable que permita acelerar los procesos y facilitar la auditoría. Todavía no ha podido implementarse debido a la necesidad de efectuar ajustes y adaptarlo a las particularidades de operar tanto con círculos como con un número significativo de prestadores independientes o individuales.*

V- ACUERDOS INSTITUCIONALES

- ✓ *Con la Asociación Odontológica Argentina:*
 - *Continúa vigente el acuerdo interinstitucional, Sigue siendo opcional estar asociado o no a la AOA.*
- ✓ *Con la Escuela de Odontología de la Universidad de Río Negro:*
 - *Está vigente el convenio interinstitucional para la organización conjunta de actividades de posgrado.*

VI- VARIAS

- ✓ *El valor de la cuota social continúa equiparado al de una obturación del convenio Galeno.*
- ✓ *La alícuota del gasto administrativo que se aplica sobre las liquidaciones a círculos asociados y a socios directos continúa oscilando entre el 2,5% y el 5%.*
- ✓ *Mantenemos los siguientes convenios corporativos:*
 - *Con Swiss Medical, cuyo es responsabilidad de cada adherente,*
 - *Con Galeno Argentina S.A.*
 - *Con Movistar, por el servicio de telefonía celular, circunscripto al personal y autoridades (quienes se hacen cargo de pagar a nuestra Federación; es decir, no tiene costo para la institución).*



Nro. Legalización 0012-00004033



- ✓ *También se celebró con la Asociación Mutual Sancor un acuerdo para ofrecer a nuestros asociados un servicio de similares características al de Galeno.*

VII- ALTAS Y BAJAS DE PROFESIONALES

- ✓ *En este ejercicio, se produjeron las altas de 36 nuevos asociados y se registraron 16 bajas, quedando la entidad al cierre de ejercicio 2019 con **340 socios** distribuidos de la siguiente manera: **42 de Bariloche y El Bolsón, 54 del Círculo de Viedma, 23 de Círculo de Villa Regina, 87 de Alto Valle, Valle Medio y San Antonio y 118 del colegio de Cipolletti.***

VIII- PRESENTACIÓN FUERA DE TÉRMINO


- ✓ *Diversas razones han incidido para que los estados contables correspondientes a los ejercicios cerrados el 31 de diciembre de 2018 y el 31 de diciembre de 2019, se presenten fuera de término. Ante todo, debemos señalar que el trabajo administrativo de nuestra entidad creció más que proporcionalmente (sobre todo, respecto de la cantidad de personal contratado) desde el ingreso masivo de prestadores individuales.*
- ✓ *Con posterioridad a dicho ingreso se iniciaron modificaciones en el software utilizado para facturar a obras sociales y círculos pero, a la fecha, tales cambios no han podido implementarse en forma completa.*
- ✓ *Paralelamente, también encargamos con el diseño de un sistema contable que facilite la registración de un cúmulo cada vez mayor de transacciones. Las primeras pruebas realizadas permitieron obtener resultados solo parcialmente satisfactorios, consumió un tiempo significativo que retrasó tanto la tarea de contabilización como el proceso de auditoría. Debido a lo anterior no se pudo poner en marcha el sistema y fue necesario volver al esquema utilizado desde hace años, que deviene particularmente insuficiente para hacer frente al aumento del volumen de trabajo (en buena medida, por la referida incorporación de prestadores individuales).*
- ✓ *Como en el ejercicio previo, los estados contables se presentan en moneda homogénea sobre la base de un modelo cuyo diseño resultó sencillo debido, precisamente, a la falta de un software contable engarzado con el sistema de facturación a obras sociales y liquidación a círculos.*

IX- ORDEN DEL DÍA ASAMBLEA

- ✓ *La asamblea general para el tratamiento de los estados contables correspondientes a los ejercicios cerrados el 31 de diciembre de 2018 y 2019 se realizará en forma conjunta, a los 30 días hábiles contados desde el momento en que el Gobierno de por finalizada la situación de aislamiento social obligatorio.*

La Comisión Directiva

Federación Odontológica de Río Negro



Nro. Legalización 0012-00004033

ESTADOS CONTABLES BASICOS

Federación Odontológica de Río Negro
1 - ESTADO DE SITUACIÓN PATRIMONIAL
 Ej. cerrado el 31-dic-19*comparativo con ej. ant.

| ACTIVOS | Notas | Ej. actual | Ej. anterior |
|---|--------------|----------------------|----------------------|
| ACTIVOS CORRIENTES | | | |
| Caja y bancos | 6,1 | 834.333,77 | 3.144.581,32 |
| Inversiones temporarias | 6,2 | | |
| Cuentas a cobrar | 6,3 | 14.839.064,61 | 14.097.192,37 |
| Otros créditos | 6,4 | 64.350,73 | 598.430,26 |
| Bienes de cambio | | | |
| Otros activos | | | |
| Total | | 15.737.749,11 | 17.840.203,95 |
| ACTIVOS NO CORRIENTES | | | |
| Cuentas a cobrar | 6,5 | | |
| Otros créditos | 6,6 | 160.479,60 | 2.741.498,81 |
| Bienes de cambio | | | |
| Inversiones permanentes | | | |
| Bienes de uso | An. 7 | 6.352.337,55 | 2.379.709,53 |
| Intangibles | An. 7 | 166.240,52 | 189.989,11 |
| Otros activos | | | |
| Total | | 6.679.057,67 | 5.311.197,45 |
| TOTAL ACTIVOS | | 22.416.806,78 | 23.151.401,40 |
| PASIVOS | | | |
| PASIVOS CORRIENTES | | | |
| Deudas con círculos y proveedores de bienes y servicios | 6,7 | 12.933.235,07 | 13.300.225,80 |
| Deudas financieras | 6,8 | | |
| Deudas fiscales | 6,9 | 21.006,87 | 40.663,33 |
| Deudas laborales y previsionales | 6,10 | 945.755,28 | 848.100,56 |
| Deudas con los socios | | | |
| Otras deudas | 6,11 | 638.863,41 | 267.019,82 |
| Deudas contingentes | | | |
| Total | | 14.538.860,63 | 14.456.009,51 |
| PASIVOS NO CORRIENTES | | | |
| Deudas comerciales | | | |
| Deudas financieras | | | |
| Deudas fiscales | | | |
| Deudas laborales y previsionales | | | |
| Deudas con los socios | | | |
| Otras deudas | 6,12 | | |
| Deudas contingentes | | | |
| Total | | | |
| TOTAL PASIVOS | | 14.538.860,63 | 14.456.009,51 |
| PATRIMONIO NETO (s/estado respectivo) | | 7.877.946,15 | 8.695.391,89 |
| TOTAL PASIVOS + P. NETO | | 22.416.806,78 | 23.151.401,40 |

Notas y anexos forman parte de los presentes estados contables

Esta hoja es firmada por el auditor al solo efecto de su identificación con el informe de fecha 19-ago-2020

Héctor Daniel Chicatún
 Presidente

Víctor Gabriel Vaisman
 Tesorero

Alfredo Perdel

Alfredo Perdel
 Secretario



Nro. Legalización 0012-00004033

Alfredo O. Zgaib

Alfredo O. Zgaib
 C.P.N.-C.P.C.E.R.N.
 Matr.: T.I-º 671
 U. N. Comahue



Federación Odontológica de Río Negro

2- ESTADO DE EVOLUCION DEL PATRIMONIO NETO
 Ej. cerrado el 31-dic-19*comparativo con ej. ant.
 Nro. Legalización 0012-00004033

| CONCEPTOS | Notas | APORTES DE LOS ASOCIADOS | | | SUPERÁVIT (DÉFICIT) ACUMULADO | | | TOTAL EJERCICIO | TOTAL EJERCICIO ANTERIOR | |
|---|-------|--------------------------|---------------|---------------------|-------------------------------|----------------------------|-------|---------------------|--------------------------|---|
| | | Capital | Otros aportes | Total | Reservas | Superávit/déficit diferido | Otros | | | Superávit (déficit) no asignado (no distribuible) |
| SALDOS AL INICIO DEL EJ. Según estados contables ej. anter. Modificaciones del saldo | 6,13 | 1.899.868,31 | | 1.899.868,31 | | | | 6.795.523,58 | 8.695.391,89 | 8.011.239,80 |
| Saldos iniciales modificados | | 1.899.868,31 | | 1.899.868,31 | | | | 6.795.523,58 | 8.695.391,89 | 8.011.239,80 |
| AUMENTOS DE CAPITAL Suscripciones Otros | | | | | | | | | | |
| REVALUOS | | | | | | | | | | |
| DESAFECTACION DE RESERVAS | | | | | | | | | | |
| SUPERÁVIT/DÉFICIT | | | | | | | | -817.445,74 | -817.445,74 | 684.152,09 |
| SALDO AL CIERRE | | 1.899.868,31 | | 1.899.868,31 | | | | 5.978.077,84 | 7.877.946,15 | 8.695.391,89 |
| SALDOS EJ. ANTERIOR | | 1.899.868,31 | | 1.899.868,31 | | | | 6.795.523,58 | 8.695.391,89 | |

Notas y anexos forman parte de los presentes estados contables
 Esta hoja es firmada por el auditor al solo efecto de su identificación con el informe de fecha 19-ago-2020

Héctor Daniel Chicatún
 Presidente

(Signature)
Alfredo Perdriel
 Secretario

(Signature)
Víctor Gabriel Vaisman
 Tesorero

(Signature)
Alfredo O. Zgaib
 C.P.N.-C.P.C.E.R.N.
 Matr.: T.I-º 671
 U. N. Comahue

Federación Odontológica de Río Negro

3.a- ESTADO DE RECURSOS Y GASTOS
Ej. cerrado el 31-dic-19*comparativo con ej. ant.

| RECURSOS Y GASTOS | |
|--|--|
| Recursos por servicios prestados/recupero gastos administrativos (fines generales) | |
| Costo de servicios prestados | |
| SUPERÁVIT (DÉFICIT) BRUTO | |
| Gastos operativos ordinarios | |
| Prepago/cápitales (excepto depreciaciones y amortizaciones) | |
| Convenios por prestación (excepto depreciaciones y amortizaciones) | |
| Depreciaciones y amortizaciones | |
| Total gastos | |
| Otros ingresos y gastos | |
| Resultado de inversiones permanentes | |
| SUPERÁVIT (DÉFICIT) OPERATIVO | |
| Resultados financieros y de tenencia (incluye RECPAM) | |
| Generados por activos | |
| Generados por pasivos | |
| Total resultados financieros y de tenencia | |
| SUPERÁVIT (DÉFICIT) ORDINARIO | |
| SUPERÁVIT (DÉFICIT) EXTRAORDINARIO | |
| Impuesto a las ganancias | |
| SUPERÁVIT/DÉFICIT del período | |

| Ref | Ejercicio actual | Ejercicio anterior |
|-------|-----------------------|-----------------------|
| 3.b | 225.411.053,32 | 238.226.284,61 |
| 3.b | -207.189.213,87 | -215.458.604,88 |
| | 18.221.839,45 | 22.767.679,73 |
| An. 8 | -1.141.050,26 | -1.237.585,83 |
| An. 8 | -17.876.454,62 | -19.388.844,27 |
| An. 8 | -263.194,95 | -162.066,72 |
| | -19.280.699,83 | -20.788.496,82 |
| 6,14 | | |
| | -1.058.860,38 | 1.979.182,91 |
| An. 9 | -20.628.694,44 | -22.377.123,99 |
| An. 9 | 20.870.109,08 | 21.082.093,17 |
| | 241.414,64 | -1.295.030,82 |
| | -817.445,74 | 684.152,09 |
| | | |
| | -817.445,74 | 684.152,09 |

Notas y anexos forman parte de los presentes estados contables

Esta hoja es firmada por el auditor al solo efecto de su identificación con el informe de fecha 19-ago-2020

Héctor Daniel Chicatún
Presidente



Nro. Legalización 0012-00004033

Víctor Gabriel Vaisman
Tesorero

Alfredo Perdriel
Secretario

Alfredo O. Zgaib
C.P.N.-C.P.C.E.R.N.
Matr.: T.I-º 671
U. N. Comahue



Nro. Legalización 0012-00004033

| Federación Odontológica de Río Negro | | 3.b- ESTADO DE RECURSOS Y GASTOS POR TIPO DE CONVENIO | | | | |
|--|------------|---|---------------------|----------|-----------------------|-----------------------|
| Ej. cerrado el 31-dic-19*comparativo con ej. ant. | | | | | | |
| RESULTADOS | Notas | Conv. p/prestación | Prepago/cápitaa | Posgrado | Ejercicio actual | Ejercicio anterior |
| Recursos por facturación a obras sociales | | 167.992.487,74 | 47.820.265,44 | | 215.812.753,18 | 226.758.805,65 |
| Recupero gastos administrativos y cuotas sociales círculos | | 9.598.300,14 | | | 9.598.300,14 | 11.467.478,96 |
| Costo de servicios prestados | An. 8/6.15 | -167.992.487,74 | -39.196.726,13 | | -207.189.213,87 | -215.458.604,88 |
| SUPERÁVIT (DÉFICIT) BRUTO | | 9.598.300,14 | 8.623.539,31 | | 18.221.839,45 | 22.767.679,73 |
| Gastos operativos | | | | | | |
| Prepago/cápitaa | An. 8 | | -1.141.050,26 | | -1.141.050,26 | -1.237.585,83 |
| Convenios por prestación | An. 8 | -17.876.454,62 | | | -17.876.454,62 | -19.388.844,27 |
| Depreciaciones y amortizaciones | An. 8 | -247.403,25 | -15.791,70 | | -263.194,95 | -162.066,72 |
| Total gastos | | | | | -19.280.699,83 | -20.788.496,82 |
| Otros ingresos y gastos | 6,14 | | | | | |
| Resultado de inversiones permanentes | | | | | | |
| SUPERÁVIT (DÉFICIT) OPERATIVO | | | | | -1.058.860,38 | 1.979.182,91 |
| Resultados financieros y de tenencia (incluye RECPAM) | | | | | | |
| Generados por activos | An. 9 | | | | -20.628.694,44 | -22.377.123,99 |
| Generados por pasivos | An. 9 | | | | 20.870.109,08 | 21.082.093,17 |
| Total resultados financieros y de tenencia | | | | | 241.414,64 | -1.295.030,82 |
| SUPERÁVIT (DÉFICIT) ORDINARIO | | | | | -817.445,74 | 684.152,09 |
| SUPERÁVIT (DÉFICIT) EXTRAORDINARIO | | | | | | |
| Impuesto a las ganancias | | | | | | |
| SUPERÁVIT/DÉFICIT del período | | | | | -817.445,74 | 684.152,09 |

Notas y anexos forman parte de los presentes estados contables

Esta hoja es firmada por el auditor al solo efecto de su identificación con el informe de fecha 19-ago-2020

Alfredo Perdriel
Secretario

Héctor Daniel Chicatún
Presidente

Víctor Gabriel Vaisman
Tesorero

Alfredo O. Zgaib
C.P.N.-C.P.C.E.R.N.
Matr.: T.I-º 671
U. N. Comahue

Federación Odontológica de Río Negro

4- ESTADO DE FLUJOS DE EFECTIVO
Método directo
Ej. cerrado el 31-dic-19*comparativo con ej. ant.

| VARIACIONES DEL EFECTIVO |
|---|
| Efectivo al inicio del ejercicio |
| Ajuste de resultados de ejercicios anteriores |
| Efectivo al inicio ajustado |
| Aumento neto del efectivo |
| Disminución neta del efectivo |
| Efectivo al cierre del ejercicio |

| | Ejercicio actual | Ejercicio anterior |
|--------------|-------------------------|---------------------------|
| Notas | 3.144.581,32 | 6.715.585,79 |
| | 3.144.581,32 | 6.715.585,79 |
| | -2.310.247,55 | -3.571.004,47 |
| | 834.333,77 | 3.144.581,32 |

| CAUSAS DE LAS VARIACIONES DEL EFECTIVO |
|---|
| Actividades operativas |
| Cobro a obras sociales - fines generales |
| Menos: egresos ordinarios pagados |
| Más: ingresos por dividendos/venta de bonos |
| Más: otros ingresos ordinarios cobrados |
| Menos: otros egresos ordinarios pagados (gastos bancarios y partidas menores) |
| Flujo de efectivo neto de las operaciones ordinarias |
| Flujo de efectivo neto de las operaciones extraordinarias |
| Actividades de inversión |
| Pagos por compra de bienes de uso/intangibles |
| Pagos por compra de inversiones/otros créditos no corrientes |
| Cobros por venta o rta. de inversiones/otros créditos no corrientes |
| Flujo de efectivo neto de las actividades de inversión |
| Actividades de financiación |
| Aportes en efectivo |
| Obtención de nuevas deudas financieras |
| Distribución de dividendos |
| Pago de deudas |
| Otros pagos |
| Flujo de efectivo neto de las actividades de financiación |
| Resultados financieros y de tenencia del efectivo |
| Aumento (disminución) del efectivo |

| | | |
|------|----------------------|----------------------|
| 6,16 | 194.668.774,91 | 212.803.874,07 |
| 6,17 | -191.216.943,34 | -210.720.886,76 |
| | -3.186.143,09 | -3.623.190,47 |
| | 265.688,48 | -1.540.203,16 |
| | | |
| | -4.212.074,38 | -14.494,70 |
| | 4.405.630,15 | 1.289.844,18 |
| | 193.555,77 | 1.275.349,48 |
| | | |
| | | |
| | -2.769.491,80 | -3.306.150,79 |
| | -2.310.247,55 | -3.571.004,47 |

Notas y anexos forman parte de los presentes estados contables
Esta hoja es firmada por el auditor al solo efecto de su identificación con el informe de fecha 19-ago-2020

Héctor Daniel Chicatín
Presidente

Alfredo Perdríel
Secretario

Víctor Gabriel Vaisman
Tesorero



Alfredo O. Zgaib
C.P.N.-C.P.C.E.R.N.
Matr.: T.I-º 671
U. N. Comahue

Federación Odontológica de Río Negro



Nro. Legalización 0012-00004033

NOTAS Y ANEXOS


5.1 - LA INSTITUCIÓN


- ✓ La Federación Odontológica de Río Negro es una institución sin fines de lucro cuyo **objetivo básico consiste en trabajar para los odontólogos** que desarrollan su actividad profesional en esta jurisdicción provincial.
- ✓ Más concretamente, según el tenor del estatuto constitutivo, **todas sus finalidades están vinculadas con la actividad de los profesionales de la odontología** que se desempeñan en Río Negro:
 - Defensa de sus intereses científicos, materiales y morales;
 - Estímulo de su acción social y cultural;
 - Defensa de sus carreras hospitalarias y universitarias;
 - Fomento del compañerismo y la solidaridad entre ellos;
 - Representación de sus afiliados;
 - Puesta en marcha de cualquier actividad orientada a defender sus intereses;
 - Celebración de contratos de prestación de servicios odontológicos a su cuenta y nombre;
 - Organizar congresos y similares.
- ✓ La federación **cuenta con personería jurídica, otorgada mediante el decreto 668** del Poder Ejecutivo Provincial, desde el 16 de septiembre de 1968.
- ✓ Debido a sus finalidades, esta entidad:
 - **No distribuye excedentes** entre sus asociados;
 - **Reinvierte los mismos con el objeto de adquirir activos fijos y mantener reservas** que la permitan cumplir puntualmente con sus obligaciones.



Héctor Daniel Chicatún
Presidente



Nro. Legalización 0012-00004033


Víctor Gabriel Vaisman
Tesorero


Alfredo Perdriel
Secretario


Alfredo O. Zgaib
Contador Púb. Nac.
C.P.C.E.R.N.- T.I nº 671
U. N. Comahue

Esta hoja es firmada por el auditor al sólo efecto de su identificación con informe del 19-ago-2020

5.2 - NORMAS CONTABLES**a) Introducción**


- ✓ Los estados contables fueron confeccionados sobre la base de las normas contables en vigencia, de acuerdo a los pronunciamientos de la Federación Argentina de Consejos de Profesionales en Ciencias Económicas (F.A.C.P.C.E) y las resoluciones del respectivo consejo profesional.
- ✓ Las normas más relevantes aplicadas son las indicadas en los acápités siguientes.

b) Relativas a la unidad de medida

- ✓ Los presentes estados contables han sido preparados en moneda homogénea (pesos de diciembre de 2019), reconociendo en forma integral los efectos de la inflación de conformidad con lo establecido en la Resolución Técnica (RT) N° 6, en virtud de haberse determinado la existencia de un contexto de alta inflación que vuelve necesaria la reexpresión de los estados contables.
- ✓ Con fines comparativos, los presentes estados contables incluyen cifras patrimoniales al 31 de diciembre de 2018 y de resultados, de evolución del patrimonio neto y de flujo de efectivo por el ejercicio económico finalizado en esa fecha. Dichas cifras han sido reexpresadas en moneda de cierre del presente ejercicio económico, de acuerdo a lo señalado en el párrafo siguiente, a fin de permitir su comparabilidad y sin que tal reexpresión modifique las decisiones tomadas con base en la información contable correspondiente al ejercicio anterior.
- ✓ Desde la entrada en vigencia de la RT N° 39, que modificó las normas sobre unidad de medida contenidas en la RT N° 17, sección 3.1, la necesidad de reexpresar los estados




Héctor Daniel Chicatún
Presidente




Víctor Gabriel Vaisman
Tesorero



Nro. Legalización 0012-00004033



Alfredo Perdiel
Secretario



Alfredo O. Zgaib
Contador Púb. Nac.
C.P.C.E.R.N.- T.I nº 671
U. N. Comahue

contables para reflejar los cambios en el poder adquisitivo de la moneda viene indicada por la existencia o no de un contexto de inflación tal que lleve a calificar la economía de altamente inflacionaria. A los fines de identificar la existencia de un entorno económico con tales características, la RT N° 17 proporciona distintos indicadores.

- ✓ Para favorecer la consistencia en la aplicación de los diferentes indicadores entre distintas entidades, la Interpretación N° 8 establece como indicador clave y condición necesaria para reexpresar las cifras de los estados contables preparados bajo esa RT, al hecho fáctico de que la tasa acumulada de inflación en tres años, considerando el Índice de Precios Internos al por Mayor (IPIM), del Instituto Nacional de Estadística y Censos (INDEC) alcance o sobrepase el 100 %.
- ✓ Durante el primer semestre de 2018, diversos factores macroeconómicos produjeron una aceleración significativa de la inflación, resultando en índices que excedieron el 100 % acumulado en tres años, y en proyecciones de inflación que confirmaron dicha tendencia. Como consecuencia de ello, la Junta de Gobierno (JG) de la F.A.C.P.C.E. emitió la Resolución JG N° 539/2018, aprobada por Resolución CD N° 398 de C.P.C.E.R.N., indicando que se encontraba configurado el contexto de alta inflación y que los estados contables correspondientes a períodos anuales o intermedios cerrados a partir del 1° de julio de 2018 deberían ser ajustados para reflejar los cambios en el poder adquisitivo de la moneda. La mencionada resolución también indicó que los estados contables correspondientes a períodos anuales o intermedios cerrados hasta el 30 de junio de 2018 inclusive no deberían reexpresarse.




Héctor Daniel Chicatún
Presidente




Nro. Legalización 0012-00004033



Víctor Gabriel Vaisman
Tesorero



Alfredo Perdriel
Secretario



Alfredo O. Zgaib
Contador Púb. Nac.
C.P.C.E.R.N.- T.I nº 671
U. N. Comahue

Esta hoja es firmada por el auditor al sólo efecto de su identificación con informe del 19-ago-2020

Descripción del proceso de reexpresión a moneda de cierre

A efectos de reexpresar las diferentes partidas y rubros que integran los estados contables, la entidad deberá, entre otras cosas:


- Determinar el momento de origen de las partidas (o el momento de su última reexpresión, según corresponda).
 - Calcular los coeficientes de reexpresión aplicables. A tal efecto, se utiliza la serie de índices definida por la FACPCE en la Resolución JG N° 539/2018. La variación del índice utilizado para la reexpresión de los estados contables ha sido del 53,83 % entre el ejercicio económico finalizado el 31 de diciembre de 2019 y el ejercicio anterior.
 - Aplicar los coeficientes de reexpresión a los importes de las partidas anticuadas para reexpresarlas a moneda de cierre. Las partidas que deberán reexpresarse serán aquellas que no estén expresadas en moneda de cierre.
 - Comprobar que los valores reexpresados de los diferentes activos no excedan a sus correspondientes valores recuperables determinados de acuerdo con las normas contables profesionales pertinentes.
- ✓ La aplicación del proceso de reexpresión establecido en la RT N° 6 permite el reconocimiento de las ganancias y pérdidas derivadas del mantenimiento de activos y pasivos expuestos a los cambios en el poder adquisitivo de la moneda a lo largo del período. Tales ganancias y pérdidas se exponen en el rubro “Resultados financieros y por tenencia (incluye RECPAM)” del estado de resultados.




Héctor Daniel Chicatún
Presidente



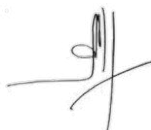
Nro. Legalización 0012-00004033



Víctor Gabriel Vaisman
Tesorero



Alfredo Perdriel
Secretario



Alfredo O. Zgaib
Contador Púb. Nac.
C.P.C.E.R.N.- T.I nº 671
U. N. Comahue

Esta hoja es firmada por el auditor al sólo efecto de su identificación con informe del 19-ago-2020

c) Relativas a la exposición

- ✓ La presentación de los estados contables ha sido encuadrada en las disposiciones de las Resolución Técnica N° 8 y 11, modificada por la Resolución Técnica N° 25 de la Federación Argentina de Consejos Profesionales de Ciencias Económicas.

d) Relativas a la medición de activos y pasivos

- ✓ Los criterios de medición utilizados para la preparación de los presentes estados contables son los establecidos por la **Resolución Técnica N° 17** de la F.A.C.P.C.E.
- ✓ En la sección 5.3 se enumeran los criterios utilizados para los principales componentes de los estados contables.

5.3- CRITERIOS DE MEDICIÓN

5.3.1- Medición caja y bancos

- a) El efectivo y los saldos en cuentas bancarias al cierre se valúan a valor nominal.

5.3.2- Medición de créditos, deudas y segregación de componentes financieros implícitos

- a) Se valúan a valor nominal.
- b) No se efectuó segregación de componentes financieros implícitos.
- c) Su impacto sobre la medición de activos, pasivos y resultados es poco significativo, considerando el modo en que la FORN genera sus excedentes.


5.3.3- Medición de bienes de uso e intangibles


- a) Estos activos se miden a su costo de compra reexpresado, neto de amortizaciones acumuladas.



Héctor Daniel Chicatún
Presidente



Nro. Legalización 0012-00004033


Víctor Gabriel Vaisman
Tesorero


Alfredo Perdríel
Secretario


Alfredo O. Zgaib
Contador Púb. Nac.
C.P.C.E.R.N.- T.I nº 671
U. N. Comahue

Esta hoja es firmada por el auditor al sólo efecto de su identificación con informe del 19-ago-2020

- b) Sus valores residuales no superan el valor recuperable.

5.3.4- Medición de cuentas a cobrar a obras sociales y deudas con círculos o asociados


Introducción


- a) La FORN administra **dos tipos de convenios**:
- Los **basados en prestaciones** y
 - Los **basados en cápitas**.

Convenios basados en prestaciones

- b) Los convenios basados en prestaciones tienen las siguientes características:
- La FORN paga a los círculos a medida que cobra** a las obras sociales;
 - Por el servicio **prestado factura a los círculos y asociados un porcentaje en concepto de recupero gastos** administrativos.
- c) Los ingresos por recupero de gastos administrativos, correspondientes a la facturación aún no cobrada de los convenios por prestaciones, se registran en el ejercicio en que se realizó dicha facturación. Dentro de los créditos por servicios se incluye la porción de los ingresos que todavía no fue cobrada por vincularse con facturaciones no canceladas por las obras sociales (ver nota 6.3).
- d) Las cuentas a cobrar y a pagar originadas en convenios basadas en prestaciones:
- Se miden a su valor nominal;
 - Su composición se expone en nota 6.18-



Héctor Daniel Chicatún
Presidente


Víctor Gabriel Vaisman
Tesorero


Alfredo Perdiel
Secretario



Nro. Legalización 0012-00004033


Alfredo O. Zgaib
Contador Púb. Nac.
C.P.C.E.R.N.- T.I nº 671
U. N. Comahue


Convenios basados en cápitas

- e) Los convenios capitados tienen las siguientes características:
- La FORN cobra un importe fijo por afiliado;
 - Los círculos y asociados facturan las prestaciones efectuadas.
 - Entre el monto total generado por las cápitas y lo facturado por los círculos **suele generarse un superávit o déficit** para esta federación. Los eventuales superávits no son distribuidos entre sus afiliados y se destinan exclusivamente a los fines establecidos en el estatuto.
- f) El **pago a los círculos de las prestaciones originadas en convenios capitados está supeditado**, como en el caso de los convenios basados en prestaciones, al **cobro previo** por parte de la FORN a las obras sociales.
- g) Las cuentas a cobrar y a pagar originadas en convenios basadas en cápitas:
- Se **miden a su valor nominal**;
 - La composición de las cuentas a cobrar se expone en nota 6.3-
 - La composición de las cuentas a pagar se expone en nota 6.7-
- h) En el ejercicio 2019 se corrigió retroactivamente una estimación de pasivos derivados y costos de prestaciones (aumentando ambas partidas) de acuerdo con el siguiente detalle:

| | \$ de dic-18 | \$ de dic-19 |
|---|---------------------|---------------------|
| Resultados acumulados al 31-dic-18 en moneda | 5.347.454,18 | 8.225.902,92 |
| Corrección retroactiva | (929.853,91) | (1.430.379,34) |
| Resultados acumulados al 31-dic-18 modificados | 4.417.600,27 | 6.795.523,58 |




Héctor Daniel Chicatún
Presidente




Víctor Gabriel Vaisman
Tesorero



Nro. Legalización 0012-00004033



Alfredo Perdiel
Secretario



Alfredo O. Zgaib
Contador Púb. Nac.
C.P.C.E.R.N.- T.I nº 671
U. N. Comahue

Esta hoja es firmada por el auditor al sólo efecto de su identificación con informe del 19-ago-2020

Importes cobrados a obras sociales, pendientes de liquidación

- i) Si al cierre del ejercicio existieran saldos cobrados a las obras sociales pero no liquidados a los círculos, su importe se incluirá entre las deudas comerciales (ver nota 6.7). Las deudas de esta naturaleza al 31 de diciembre se originan en alguna de las siguientes causas:
- a. Cobros a obras sociales mediante cheques de pago diferido;
 - b. Cobros a obras sociales depositados en bancos y todavía no acreditados en cuenta;
 - c. Cobros a obras sociales cuya documentación respaldatoria (incluyendo conceptos que se pagan, débitos y sujetos beneficiarios) aun no fue recibida y
 - d. Cobros a obras sociales acreditados cerca del cierre del ejercicio cuya liquidación se encuentra en curso a la fecha de cierre de ejercicio.

Importes no cobrados a obras sociales, anticipados a círculos y asociados

- j) Si al cierre del ejercicio existen saldos no cobrados a las obras sociales pero anticipados a los círculos, su importe se incluye entre los créditos por servicios prestados (Ver nota 6.3).

5.3.5- Otros créditos – bonos gubernamentales

- o La FORN tiene en su poder los siguientes bonos, entregados por el gobierno de Río Negro como contrapartida de deudas por convenios:
 - a. **Bogar, clase II, serie II (RNG22);**
 - b. **Bogar, clase II, serie III (RNG23);**

Héctor Daniel Chicatún
Presidente

Victor Gabriel Vaisman
Tesorero



Nro. Legalización 0012-00004033

Alfredo Perdriel
Secretario

Alfredo O. Zgaib
Contador Púb. Nac.
C.P.C.E.R.N.- T.I nº 671
U. N. Comahue

Esta hoja es firmada por el auditor al sólo efecto de su identificación con informe del 19-ago-2020

Todos los bonos, cuyos montos y composición se exponen en nota 6.6, se miden al valor descontado en función de la tasa interna de retorno, calculada al momento de su recepción.


a. Los principales términos y condiciones de los **Bogar, clase II, serie II (RNG22)** son los siguientes:

- **Plazo:** 192 meses desde la fecha de emisión.
- **Fecha de vencimiento:** 4 de mayo de 2024.
- **Período de gracia del capital:** 36 meses contados desde la fecha de emisión.
- **Tasa de interés:** devengan la "tasa encuesta" publicada por el B.C.R.A. para depósitos a plazo fijo a 30 días, correspondiente al día hábil anterior al inicio del período de vencimiento.
- **Capitalización:** durante el período de gracia del capital, los intereses se capitalizan mensualmente y a la fecha de finalización de aquel se amortizará el capital más los intereses capitalizados.
- **Amortización:** se efectuará en 156 cuotas mensuales y consecutivas desde el 4 de junio de 2011 al 4 de mayo de 2024.
- **Moneda:** pesos.

b. Los principales términos y condiciones de los **Bogar, clase II, serie III (RNG23)** son los siguientes:


- **Plazo:** 192 meses desde la fecha de emisión.
- **Fecha de vencimiento:** 4 de septiembre de 2028.
- **Período de gracia del capital:** 36 meses contados desde la fecha de emisión.

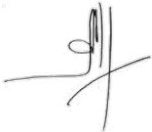

Héctor Daniel Chicatún
Presidente


Víctor Gabriel Vaisman
Tesorero



Nro. Legalización 0012-00004033


Alfredo Perdriel
Secretario


Alfredo O. Zgaib
Contador Púb. Nac.
C.P.C.E.R.N.- T.I nº 671
U. N. Comahue

Esta hoja es firmada por el auditor al sólo efecto de su identificación con informe del 19-ago-2020

- **Tasa de interés:** devengan la “tasa encuesta” publicada por el B.C.R.A. para depósitos a plazo fijo a 30 días, correspondiente al día hábil anterior al inicio del período de vencimiento.
 - **Capitalización:** durante los primeros seis desde la fecha de emisión, los intereses se capitalizan y acumulan al capital.
 - **Amortización:** se efectuará en 156 cuotas mensuales y consecutivas desde el 4 de octubre de 2015.
 - **Moneda:** pesos.
- c. **Bonos de Consolidación 8° serie (PR 15)**, que estaban en existencia al cierre del ejercicio 2018 y había sido recibidos como contrapartida del juicio identificado como “Federación Odontológica de Río Negro c/ INSSJP y otro s/incumplimiento de prestación de obra social” (exp. 7424/99), fueron destinados a cancelar saldos de prestaciones y a la compra de unas oficinas, linderas con la propiedad que actualmente ocupa esta institución.


5.3.6- Distribución de gastos entre secciones


- a) Desde el ej. 2001 se adoptó el criterio de distribuir los gastos en función del número de comprobantes (facturas, recibos, notas) emitidos por el personal administrativo para facturar a obras sociales p/prestaciones y convenios capitados. Así, el 6% del total de comprobantes está relacionado con los convenios capitados y el 94% restante con los convenios basados en prestaciones.



Héctor Daniel Chicatún
Presidente



Nro. Legalización 0012-00004033


Víctor Gabriel Vaisman
Tesorero


Alfredo Perdriel
Secretario



Alfredo O. Zgaib
Contador Púb. Nac.
C.P.C.E.R.N.- T.I nº 671
U. N. Comahue


Esta hoja es firmada por el auditor al sólo efecto de su identificación con informe del 19-ago-2020

5.4- CRITERIOS DE EXPOSICIÓN

Facturación y liquidación de convenios basados en prestaciones


- a) Hasta el ejercicio cerrado el 31 de diciembre de 2008, los ingresos y gastos directamente vinculados con los convenios por prestación tenían el siguiente tratamiento:
- a. El total facturado a las obras sociales no se incluía dentro de los ingresos;
 - b. El total liquidado a los círculos no se exponía junto con los egresos y
 - c. Sólo se presentaban ingresos por el recupero de gastos administrativos.
 - d. El total facturado neto a las obras sociales es equivalente al importe liquidado a los círculos.
- b) Dicho tratamiento se basaba en las siguientes consideraciones:
- a. Los montos facturados por prestaciones constituyen de los profesionales adheridos a cada círculo;
 - b. Tales cifras con equivalentes a las sumas liquidadas por las obras sociales a los círculos;
 - c. En definitiva, no se trata de recursos propios de la federación y ni generan excedentes para la institución.
- c) A partir del ejercicio concluido el 31 de diciembre de 2009 se decidió exponer:
- a. La facturación a obras sociales como ingreso y
 - b. La liquidación a círculos como gasto.
 - c. Naturalmente, el importe de ambas partidas es el mismo.



Héctor Daniel Chicatún
Presidente


Alfredo Perdiel
Secretario



Nro. Legalización 0012-00004033


Víctor Gabriel Vaisman
Tesorero


Alfredo O. Zgaib
Contador Púb. Nac.
C.P.C.E.R.N.- T.I nº 671
U. N. Comahue

Esta hoja es firmada por el auditor al sólo efecto de su identificación con informe del 19-ago-2020

- d) Los motivos del cambio de criterio, que no afecta la determinación del excedente o déficit de cada ejercicio, son los indicados a continuación:
- a. La **estructura administrativa de la FORN está preparada para facturar y cobrar a las obras sociales tanto los convenios capitados como prestacionales;**
 - b. La **magnitud del trabajo está más vinculada con el nivel de actividad** que con la naturaleza del convenio;
 - c. El **análisis de gastos y eficiencia tiene mayor razonabilidad si se comparan las erogaciones con el total facturado** a las obras sociales;
 - d. El total facturado constituye, en definitiva, ingresos de los círculos y no de la federación. Pero la existencia de esta institución sólo se justifica por la medida en que satisface las necesidades de los profesionales;
 - e. El análisis de ingresos y aranceles adquiere más relevancia si se basa en la evaluación del conjunto de actividades.
 - f. En definitiva, se dio prioridad al análisis que resulta de interés a quienes pertenecen los recursos y definen, mediante las vías institucionales pertinentes, el tipo y nivel de gastos.
- e) En el **estado de flujos de efectivo**, los pagos a círculos y prestadores:
- a. Incluyen los efectuados por cuenta y orden de los mismos (seguro de mala praxis, seguro de saludos, cuotas A.O.A. y similares).
 - b. Están netos de los descuentos por cuotas sociales y recupero de gastos.


5.5-DESTINO DE LOS RECURSOS Y GASTOS PRINCIPALES


- a) Tanto los recursos devengados como cobrados se destinan al cumplimiento de los fines institucionales.



Héctor Daniel Chicatún
Presidente



Nro. Legalización 0012-00004033


Víctor Gabriel Vaisman
Tesorero


Alfredo Perdriel
Secretario


Alfredo O. Zgaib
Contador Púb. Nac.
C.P.C.E.R.N.- T.I nº 671
U. N. Comahue

Esta hoja es firmada por el auditor al sólo efecto de su identificación con informe del 19-ago-2020

- b) Los gastos que consumen dichos recursos están vinculados, sobre todo, con la actividad principal de la institución, la facturación y liquidación de prestaciones odontológicas y la realización de gestiones con el objeto de negociar convenios, aranceles y demás beneficios para profesionales y pacientes.
- c) En el cuadro 3.b se discriminan los recursos y costo de prestaciones correspondientes a:
 - a. Convenios capitados y
 - b. Convenios por prestación.
- d) Dichas erogaciones se producen como consecuencia de la atención de los dos tipos de convenios administrados por la F.O.R.N.

5.6- CONTINGENCIAS, JUICIOS Y HECHOS POSTERIORES AL CIERRE

Cuentas en gestión. Las cuentas a cobrar a obras sociales que se encuentran en gestión o resultan incobrables se revelan en nota 6.19-


Deudas exigibles con el sistema de seguridad social. Se detectaron diferencias entre el criterio fiscal y de la entidad respecto de la liquidación de contribuciones al sistema de seguridad social. Dichas diferencias fueron regularizadas, en 2020, mediante la moratoria establecida por Ley 27.541. Al 31 de diciembre de 2019 asciende a \$ 569.904,75.

Impacto COVID-19. En diciembre de 2019 se difundió la noticia de la aparición, en China, de un nuevo coronavirus SARS-CoV-2 (conocido como "COVID-19"), que con posterioridad al 31 de diciembre de 2019 se expandió prácticamente en todo el mundo. El 11 de marzo de 2020 la OMS declaró al brote de COVID-19 como una pandemia.



Héctor Daniel Chicatún
Presidente



Nro. Legalización 0012-00004033


Víctor Gabriel Vaisman
Tesorero


Alfredo Perdriel
Secretario


Alfredo O. Zgaib
Contador Púb. Nac.
C.P.C.E.R.N.- T.I nº 671
U. N. Comahue

Esta hoja es firmada por el auditor al sólo efecto de su identificación con informe del 19-ago-2020

Esta situación de emergencia y las medidas adoptadas en los distintos países para hacerle frente han afectado significativamente la actividad económica internacional con impactos diversos en cada país afectado y sectores de negocio

A la fecha de aprobación de los presentes estados contables, la comisión directiva estima que esta situación generará impactos adversos y significativos sobre las operaciones de la entidad, y los relacionan con las medidas tomadas para ralentizar el efecto del brote y no con el brote en sí.


Las incertidumbres respecto de los efectos, extensión y duración de esta cuestión no permiten una estimación razonable de ese impacto a la fecha de aprobación de los presentes estados contables, lo que dependerá de la gravedad de la emergencia sanitaria y del éxito de las medidas tomadas y que se tomen en el futuro por parte del gobierno, y de las propias que instrumenten la comisión directiva de la entidad.

Entre los hechos salientes, cabe consignar que:


- ✓ La comisión directiva de la federación dispuso una reducción de honorarios y lucro cesante del 20% a partir de abril de 2020, mientras se mantengan las consecuencias de la pandemia.
- ✓ La facturación total de la federación correspondiente a los primeros siete meses de 2020, en moneda homogénea de julio/2020, resultó 27% menor a la del período enero-julio de 2019. En términos nominales se incrementó en un 5%.



Héctor Daniel Chicatún
Presidente




Víctor Gabriel Vaisman
Tesorero



Alfredo Perdriel
Secretario



Nro. Legalización 0012-00004033



Alfredo O. Zgaib
Contador Púb. Nac.
C.P.C.E.R.N.- T.I. nº 671
U. N. Comahue

Esta hoja es firmada por el auditor al sólo efecto de su identificación con informe del 19-ago-2020

| Federación Odontológica de Río Negro | | 6- NOTAS A LOS ESTADOS CONTABLES - Composición de rubros | |
|--------------------------------------|---|---|----------------------|
| | | Ej. cerrado el 31-dic-19*comparativo con ej. ant. | |
| Nº | CONCEPTOS | Ej. actual | Ej. anterior |
| 6,1 | <u>CAJA Y BANCOS</u> | | |
| | Caja y valores a depositar | | |
| | Fondo fijo | 235,37 | 8.654,11 |
| | Otros | | |
| | Cuentas corrientes y cajas de ahorro bancarias | | |
| | Cuentas corrientes en pesos | 829.323,20 | 3.135.927,21 |
| | Cajas de ahorro en pesos | | |
| | Cuentas corrientes en moneda extranjera (US\$ 80 - TC: 59,69) | 4.775,20 | |
| | Cajas de ahorra en moneda extranjera | | |
| | Otras | | |
| | Total | 834.333,77 | 3.144.581,32 |
| 6,2 | <u>INVERSIONES TEMPORARIAS</u> | | |
| | Plazo Fijos | | |
| | Otros | | |
| | Total | | |
| 6,3 | <u>CUENTAS A COBRAR - CORRIENTES</u> | | |
| | Cuentas a cobrar a las obras sociales | | |
| | IPROSS | 13.791.193,59 | 13.079.256,69 |
| | Federada Salud | | |
| | Serv. Penitenciario Federal | | |
| | Cuentas a cobrar a círculos por cuotas sociales | | |
| | Círculo de Odontólogos Bariloche | | |
| | Círculo de Odontólogos Cipolletti | | |
| | Círculo de Odontólogos General Roca | | |
| | Círculo de Odontólogos Río Negro Este (Viedma) | | |
| | Círculo de Odontólogos Villa Regina | | |
| | Otros | | |
| | Cuentas a cobrar a prestadores p/liquidaciones con saldo a favor FORN | 111.796,82 | |
| | Cheques en cartera de obras sociales | | |
| | Servicios de cobranza-conv. p/prestaciones-recupero gtos. adm. a cobrar | 936.074,20 | 1.017.935,68 |
| | Prev. por débitos serv. cobranza-conv. p/prestaciones | | |
| | Total | 14.839.064,61 | 14.097.192,37 |
| 6,4 | <u>OTROS CREDITOS - CORRIENTES</u> | | |
| | Créditos con círculos y asociados | | |
| | Círculo de Odontólogos General Roca | | |
| | Círculo de Odontólogos Bariloche-seguro mala praxis/salud | | |
| | Círculo de Odontólogos Cipolletti-seguro mala praxis/salud | | |
| | Círculo de Odontólogos General Roca-seguro mala praxis/salud | | |
| | Círculo de Odontólogos Río Negro Este (Viedma)-seg. mala praxis/salud | | |
| | Círculo de Odontólogos Villa Regina-seg. mala praxis/salud | | |
| | Círculo de Odontólogos Bariloche - plan de pagos | | |
| | Círculo de Odontólogos Cipolletti - plan de pagos | | |
| | Créditos laborales y previsionales | | |
| | Retenciones impuestos a recuperar | | |
| | Otros | | |
| | Círculos y otros - créditos por gastos a recuperar | 64.350,73 | 598.430,26 |
| | Créditos Varios | | |
| | Total | 64.350,73 | 598.430,26 |

Esta hoja es firmada por el auditor al solo efecto de su identificación con el informe de fecha 19-ago-2020

Héctor Daniel Chicatún
Presidente

Alfredo Perdriel
Secretario



Nro. Legalización 0012-00004033

Víctor Gabriel Vaisman
Tesorero

Alfredo O. Zgaib
C.P.N.-C.P.C.E.R.N.
Matr.: T.I-º 671
U. N. Comahue

Ej. cerrado el 31-dic-19*comparativo con ej. ant.

| Nº | CONCEPTOS | Ej. actual | Ej. anterior |
|-----|--|---|--|
| 6,5 | CUENTAS A COBRAR - NO CORRIENTES Créditos por prestaciones | | |
| | Total | | |
| 6,6 | OTROS CRÉDITOS NO CORRIENTES Bonos Río C3 S2 BOGAR C2 S2 BOGAR C2 S3 BOCON S8 - PR15 Bonos a recibir por juicio c/INSSJyP | 73.030,12 87.449,48 | 128.378,86 143.442,96 2.469.676,99 |
| | Total | 160.479,60 | 2.741.498,81 |
| 6,7 | CIRCULOS Y PROVEEDORES DE BIENES Y SERVICIOS - CORRIENTES Proveedores de bienes y servicios Proveedores de bienes Proveedores de servicios Proveedores de bienes de uso Otros Círculos y asociados Círculos varios - convenios capitados Círculos varios - convenios p/prestación-liquidaciones pendientes Otras cuentas a pagar a círculos Cheques de pago diferido no debitados en ctas. bancarias | 13.559,00 11.619.728,81 1.238.164,74 61.782,52 | 20.857,59 7.527.297,47 5.738.048,51 14.022,23 |
| | Otros Anticipos de obras sociales Otras deudas con obras sociales | | |
| | Total | 12.933.235,07 | 13.300.225,80 |
| 6,8 | DEUDAS FINANCIERAS CORRIENTES Otros préstamos | | |
| | Total | | |
| 6,9 | DEUDAS FISCALES CORRIENTES Deudas con organismos provinciales y municipales Dirección General de Rentas Otros Deudas con organismos nacionales DGI-Impuesto a las ganancias-retenciones | 4.531,87 16.475,00 | 32.447,02 8.216,31 |
| | Total | 21.006,87 | 40.663,33 |

Esta hoja es firmada por el auditor al solo efecto de su identificación con el informe de fecha 19-ago-2020

Héctor Daniel Chicatún
Presidente



Víctor Gabriel Vaisman
Tesorero

Alfredo O. Zgaib
C.P.N.-C.P.C.E.R.N.
Matr.: T.I-º 671
U. N. Comahue

Alfredo Perdriel
Secretario

Nro. Legalización 0012-00004033

| Federación Odontológica de Río Negro | | 6- NOTAS A LOS ESTADOS CONTABLES - Composición de rubros | |
|--------------------------------------|---|---|------------------------|
| | | Ej. cerrado el 31-dic-19*comparativo con ej. ant. | |
| N° | CONCEPTOS | IMPORTES | |
| 6,10 | <u>DEUDAS LABORALES Y PREVISIONALES CORRIENTES</u> | | |
| | Remuneraciones a pagar-netas de anticipos+SAC | | |
| | DGI-aportes y contribuciones al régimen de seguridad social | 823.368,15 | 717.077,21 |
| | DGI-aportes y contribuciones al régimen de obras sociales | 68.234,50 | 75.899,99 |
| | Otras | 54.152,63 | 55.123,36 |
| | Total | 945.755,28 | 848.100,56 |
| 6,11 | <u>OTRAS DEUDAS CORRIENTES</u> | | |
| | Gastos recuperados a pagar | 465.500,39 | |
| | Varias | 173.363,02 | 267.019,82 |
| | Total | 638.863,41 | 267.019,82 |
| 6,12 | <u>OTRAS DEUDAS NO CORRIENTES</u> | | |
| | Varias | | |
| | Total | | |
| 6,13 | <u>CAPITAL</u> | | |
| | Capital nominal | 49.853,99 | 49.853,99 |
| | Ajuste del capital | 1.850.014,32 | 1.850.014,32 |
| | Total | 1.899.868,31 | 1.899.868,31 |
| 6,14 | <u>OTROS INGRESOS Y EGRESOS</u> | | |
| | Congresos y cursos | | |
| | Otros | | |
| | Total | | |
| 6,15 | <u>RECURSOS POR SERVICIOS PRESTADOS</u> | | |
| | Convenios por prestaciones | | |
| | Servicio administrativo-recupero de gastos | 4.863.467,86 | 6.129.150,59 |
| | Cuotas de círculos, asociados y adherentes | 4.734.832,28 | 5.338.328,38 |
| | Otros ingresos | | |
| | Total recupero gastos y cuotas sociales | 9.598.300,14 | 11.467.478,97 |
| | Facturaciones de círculos a obras sociales (convenios p/prestación) | 167.992.487,74 | 175.789.338,36 |
| | Convenios por cápita | | |
| | Facturaciones a obras sociales | 47.820.265,44 | 50.969.467,29 |
| | Cursos y posgrados | | |
| | Cursos y capacitación | | |
| | Total facturación a obras sociales | 215.812.753,18 | 226.758.805,65 |
| 6,16 | <u>INGRESOS DE EFECTIVO</u> | | |
| | Efectivo generado por actividades operativas | | |
| | Cobros a obras sociales | 194.668.774,91 | 212.803.874,07 |
| | Cobros cuotas sociales y recupero gastos | | |
| | Total | 194.668.774,91 | 212.803.874,07 |
| 6,17 | <u>EGRESOS DE EFECTIVO</u> | | |
| | Efectivo consumido por actividades operativas | | |
| | Pagos netos a círculos | -175.364.872,47 | -193.687.944,03 |
| | Pagos a proveedores de bienes y servicios | -2.705.060,97 | -3.267.794,68 |
| | Pagos de sueldos y cargas sociales | -9.808.512,98 | -10.335.520,42 |
| | Pago de impuesto a las ganancias | | |
| | Pago de honorarios y lucro cesante | -3.238.416,07 | -3.353.863,76 |
| | Pago/recupero de impuestos | -100.080,85 | -75.763,87 |
| | Total | -191.216.943,34 | -210.720.886,76 |

Esta hoja es firmada por el auditor al solo efecto de su identificación con el informe de fecha 19-ago-2020

Héctor Daniel Chicatún
Presidente

Alfredo Perdriel
Secretario



Nro. Legalización 0012-00004033

Víctor Gabriel Vaisman
Tesorero

Alfredo O. Zgaib
C.P.N.-C.P.C.E.R.N.
Matr.: T.1-º 671
U. N. Comahue

| Federación Odontológica de Río Negro | | 6- NOTAS A LOS ESTADOS CONTABLES - Composición de rubros |
|--------------------------------------|--|---|
| | | Ej. cerrado el 31-dic-19*comparativo con ej. ant. |
| N° | CONCEPTOS | IMPORTES |
| 6,18 | CONVENIOS POR PRESTACIONES | |
| | Cuentas a cobrar a obras sociales | |
| | OSPEPRI | 3.091.544,06 |
| | Swiss Medical | 6.293.042,21 |
| | Galeno | 5.546.066,35 |
| | OSDE Norpatagónico | 2.446.669,77 |
| | Consulmed | 3.409.995,30 |
| | Federada | 2.986.201,69 |
| | Medifé | 1.821.449,02 |
| | Aca Salud | 2.323.246,11 |
| | SOSUNC | 884.978,02 |
| | Jerárquicos Salud | 1.700.492,00 |
| | O.S. Poder Judicial | 1.169.043,00 |
| | Sancor | 2.489.535,00 |
| | Medicus | 742.224,54 |
| | CORA O.S. Seguros Operatoria | 317.395,80 |
| | CORA OSMATA | 135.142,80 |
| | Prevención Salud | 800.560,44 |
| | CORA Policía Federal | 244.119,00 |
| | Caja Forense | 212.457,42 |
| | OSSIMRA | 24.110,00 |
| | S.P.F. | 267.993,04 |
| | O.S. Personal Televisión | 85.396,00 |
| | Salud Total | 56.949,17 |
| | OSPSA | 139.147,00 |
| | Gerdanna | 102.415,00 |
| | SOCDUS | 390.784,00 |
| | Otras | 1.485.327,17 |
| | | 39.166.283,91 |
| | Cuentas a pagar a círculos y prestadores individuales | |
| | Importe bruto, sin descontar gastos administrativos | 39.166.283,91 |
| | | 39.166.283,91 |

Esta hoja es firmada por el auditor al solo efecto de su identificación con el informe de fecha 19-ago-2020

Héctor Daniel Chicatún
Presidente



Victor Gabriel Vaisman
Tesorero



Alfredo O. Zgaib
C.P.N.-C.P.C.E.R.N.
Matr.: T.1-fº 671
U. N. Comahue



Nro. Legalización 0012-00004033

Alfredo Perdriel
Secretario

| | |
|---|---|
| Federación Odontológica de Río Negro | 6- NOTAS A LOS ESTADOS CONTABLES - Composición de rubros |
| | Ej. cerrado el 31-dic-19*comparativo con ej. ant. |

| N° | CONCEPTOS | IMPORTE |
|-------------|---|-------------------|
| 6,19 | <u>OBRAS SOCIALES SUPENDIDAS, EN GESTIÓN E INCOBRABLES</u> | |
| | Cuentas a cobrar a obras sociales | |
| | Medisur | 48.314,34 |
| | OSME (DGI) | 21.005,76 |
| | OSPIHMP | 20.974,16 |
| | Odontosol-Sutiaga | 7.858,60 |
| | MuVeBa | 3.622,68 |
| | CORA-OSPRERA | |
| | SMILE (Vialidad Nacional) | 3.169,74 |
| | Su Salud | 2.682,78 |
| | OSPRA | 968,00 |
| | Mutual Médicos Munic. Bs.As. | 494,90 |
| | Odontosol-Ceramistas | 459,00 |
| | Obra Social Pers. Telev.(SAT) | 214,00 |
| | SEIM SA | 161,81 |
| | AMSER Int. Salud | 80,00 |
| | Sindicato de la Carne | 61,44 |
| | Proinsal SRL | 12,50 |
| | | 110.079,71 |
| | Cuentas a pagar a círculos y prestadores individuales | |
| | (Sin descontar gastos administrativos) | |
| | Círculo de Odontólogos de General Roca | 55.054,73 |
| | Círculo de Odontólogos de Bariloche | 9.626,78 |
| | Círculo de Odontólogos Río Negro Este (Viedma) | 9.400,03 |
| | Círculo de Odontólogos de Villa Regina | 14.429,80 |
| | Círculo de Odontólogos de Cipolletti | 21.568,37 |
| | Otros | 110.079,71 |

Esta hoja es firmada por el auditor al solo efecto de su identificación con el informe de fecha 19-ago-2020



Nro. Legalización 0012-00004033

Héctor Daniel Chicatín
Presidente

Alfredo Perdriel
Secretario

Víctor Gabriel Vaisman
Tesorero

Alfredo O. Zgaib
C.P.N.-C.P.C.E.R.N.
Matr.: T.I-fº 671
U. N. Comahue



| | | |
|---|--|---------------------------------|
| Federación Odontológica de Río Negro | 7- ANEXO BIENES DE USO E INTANGIBLES Cifras en \$ de dic/19 Ej. cerrado el 31-dic-19*comparativo con ej. ant. | Nro. Legalización 0012-00004033 |
|---|--|---------------------------------|

| BIENES | VALORES DE ORIGEN | | | | AMORTIZACIONES ACUMULADAS | | | | | VALOR RESIDUAL EJ. ACTUAL | VALOR RESIDUAL EJ. ANTERIOR |
|-------------------------------|---------------------|---------------------|-------|---------------------|---------------------------|-------|-------|-------------------|---------------------|---------------------------|-----------------------------|
| | Al inicio | Altas | Bajas | Total | Al inicio | Altas | Bajas | Del ejercicio | Total | | |
| INMUEBLES | 1.966.814,06 | 4.132.816,65 | | 6.099.630,71 | 687.355,62 | | | 121.992,61 | 809.348,23 | 5.290.282,48 | 1.279.458,44 |
| MEJORAS E INSTALC. INMUEBLES | 696.564,57 | | | 696.564,57 | 27.862,35 | | | 13.931,29 | 41.793,64 | 654.770,93 | 668.702,22 |
| HERRAMIENTAS | | | | | | | | | | | |
| MUEBLES y UTILES | 1.536.855,87 | | | 1.536.855,87 | 1.187.977,96 | | | 43.609,75 | 1.231.587,71 | 305.268,16 | 348.877,91 |
| EQUIPAMIENTO ODONTOLOGÍA | 3.079,58 | | | 3.079,58 | 3.079,58 | | | | 3.079,58 | | |
| EQUIPOS DE COMPUT. y COMUNIC. | 853.387,95 | 79.257,73 | | 932.645,68 | 832.168,24 | | | 47.637,77 | 879.806,01 | 52.839,67 | 21.219,72 |
| INSTALACIONES | 122.749,43 | | | 122.749,43 | 61.298,18 | | | 12.274,94 | 73.573,12 | 49.176,31 | 61.451,24 |
| TOTAL | 5.179.451,46 | 4.212.074,38 | | 9.391.525,84 | 2.799.741,93 | | | 239.446,36 | 3.039.188,29 | 6.352.337,55 | 2.379.709,53 |
| | | | | | | | | Conv. prest. | 5.450.305,62 | 2.041.790,77 | |
| | | | | | | | | Prep./cápitales | 882.974,92 | 330.779,63 | |
| | | | | | | | | Posgrado | 19.057,01 | 7.139,13 | |
| | | | | | | | | | 6.352.337,55 | 2.379.709,53 | |

| | | | | | | | | | | | |
|--------------|-------------------|--|--|-------------------|-------------------|--|--|------------------|-------------------|-------------------|-------------------|
| SOFTWARE | 598.557,91 | | | 598.557,91 | 408.568,80 | | | 23.748,59 | 432.317,39 | 166.240,52 | 189.989,11 |
| TOTAL | 598.557,91 | | | 598.557,91 | 408.568,80 | | | 23.748,59 | 432.317,39 | 166.240,52 | 189.989,11 |

Esta hoja es firmada por el auditor al solo efecto de su identificación con el informe de fecha 19-ago-2020

Héctor Daniel Chicatún
Presidente

Alfredo Perdiel
Secretario

Víctor Gabriel Vaisman
Tesorero

Alfredo O. Zgaib
C.P.N.-C.P.C.E.R.N.
Matr.: T.I-º 671
U. N. Comahue

| | |
|---|---|
| Federación Odontológica de Río Negro | 8- ANEXO GASTOS y DEPRECIACIONES Cifras en \$ de dic/19 Ej. cerrado el 31-dic-19* comparativo con ej. ant. |
|---|---|

| CONCEPTOS | GASTOS DE LA EXPLOTACION | | | | Costos de serv. prestados (cápitales) | Ejercicio anterior |
|--|--------------------------|-----------------------|-------------------|----------|--|-----------------------|
| | TOTAL | Conv. p/prestación | Prepago/cápitales | Posgrado | | |
| Agua | 16.954,85 | 15.937,56 | 1.017,29 | | | 10.840,46 |
| Alquileres | 224.812,80 | 211.324,03 | 13.488,77 | | | 161.747,51 |
| Amortizaciones | 263.194,95 | 247.403,25 | 15.791,70 | | | 162.066,72 |
| Cargas sociales | 2.570.293,90 | 2.416.076,27 | 154.217,63 | | | 2.810.085,46 |
| Comidas, hospedajes, viáticos | 259.460,60 | 243.892,96 | 15.567,64 | | | 308.480,80 |
| Combustibles | 228.752,65 | 215.027,49 | 13.725,16 | | | 467.687,94 |
| Costo servicios prestados | 39.196.726,13 | | | | 39.196.726,13 | 39.669.266,52 |
| Costo servicios adicionales prestados | | | | | | |
| Congresos y cursos | | | | | | 42.587,96 |
| Energía eléctrica | 42.071,68 | 39.547,38 | 2.524,30 | | | 40.510,15 |
| Expensas | 54.710,06 | 51.427,46 | 3.282,60 | | | 50.026,41 |
| Franqueros, encomiendas y mensajerías | 676.226,65 | 635.653,05 | 40.573,60 | | | 863.294,93 |
| Fletes | | | | | | |
| Gas | 3.523,38 | 3.311,98 | 211,40 | | | |
| Gastos bancarios | 2.668.838,41 | 2.508.708,11 | 160.130,30 | | | 2.805.153,27 |
| Honorarios de profesionales | 1.607.070,51 | 1.510.646,28 | 96.424,23 | | | 1.466.408,43 |
| Impuestos | 877,96 | 825,28 | 52,68 | | | 20.167,33 |
| Insumos computación, papelería y similares | 189.381,36 | 178.018,48 | 11.362,88 | | | 298.653,01 |
| Mantenimiento bienes de uso | 56.369,86 | 52.987,67 | 3.382,19 | | | 9.799,82 |
| Promoción y publicidad | | | | | | 11.186,12 |
| Pasajes | 47.506,67 | 44.656,27 | 2.850,40 | | | 61.381,02 |
| Seguros | 372.013,91 | 349.693,08 | 22.320,83 | | | 251.460,57 |
| Lucro cesante | 1.631.345,56 | 1.533.464,83 | 97.880,73 | | | 1.887.455,34 |
| Programa prevención | 62.840,38 | 59.069,96 | 3.770,42 | | | 104.334,37 |
| Sueldos | 7.639.770,21 | 7.181.384,00 | 458.386,21 | | | 8.074.953,72 |
| Suscripciones | 178.060,01 | 167.376,41 | 10.683,60 | | | 205.928,53 |
| Teléfonos, servicio Internet | 194.596,40 | 182.920,62 | 11.675,78 | | | 206.407,69 |
| Varios | 292.027,07 | 274.505,45 | 17.521,62 | | | 467.879,26 |
| TOTAL | 58.477.425,96 | 18.123.857,87 | 1.156.841,96 | | 39.196.726,13 | 60.457.763,34 |
| TOTAL ejercicio anterior | 60.457.763,34 | 19.541.186,99 | 1.247.309,83 | | 39.669.266,52 | |



Esta hoja es firmada por el auditor al solo efecto de su identificación con el informe de fecha 19-ago-2020

Nro. Legalización 0012-00004033

Héctor Daniel Chicatún
Héctor Daniel Chicatún
 Presidente

Alfredo Perdriel
Alfredo Perdriel
 Secretario


Víctor Gabriel Vaisman
Víctor Gabriel Vaisman
 Tesorero


Alfredo O. Zgaib
Alfredo O. Zgaib
 C.P.N.-C.P.C.E.R.N.
 Matr.: T.I-º 671
 U. N. Comahue

| Federación Odontológica de Río Negro | | 9 - ANEXO RESULTADOS FINANCIEROS Y DE TENENCIA Cifras en \$ de dic/19 Ej. cerrado el 31-dic-19*comparativo con ej. ant. | |
|--|-----------------------|--|--|
| GENERADOS POR ACTIVOS | Ej. actual | Ej. anterior | |
| Int. y act. cuentas a cobrar | | | |
| Int. y act. otros créditos | | | |
| Resultados de tenencia bonos | 2.076.508,34 | 1.276.515,55 | |
| Resultados de tenencia bienes de uso | | | |
| Int. y act. plazos fijos | | | |
| Comisiones y gastos bancarios | | | |
| Resultados por cambios en el poder adquisitivo del efectivo | -2.769.491,80 | -3.306.150,79 | |
| Resultados por cambios en el poder adquisitivo resto activos | -19.935.710,98 | -20.347.488,75 | |
| TOTAL | -20.628.694,44 | -22.377.123,99 | |
| | | | |
| GENERADOS POR PASIVOS | | | |
| Int. y act. deudas comerciales | | | |
| Int. y act. deudas financieras | | | |
| Int. y act. deudas fiscales | -61.033,41 | -59.205,86 | |
| Int. y act. deudas laborales y previsionales | -101.752,71 | -3.190,86 | |
| Int. y act. otras deudas | | | |
| Resultados por cambios en el poder adquisitivo pasivos | 21.032.895,20 | 21.144.489,89 | |
| TOTAL | 20.870.109,08 | 21.082.093,17 | |

Esta hoja es firmada por el auditor al solo efecto de su identificación con el informe de fecha 19-ago-2020



Héctor Daniel Chicatún
Presidente


Alfredo Perdriel
Secretario


Víctor Gabriel Vaisman
Tesorero



Nro. Legalización 0012-00004033


Alfredo O. Zgaib
C.P.N.-C.P.C.E.R.N.
Matr.: T.I-fº 671
U. N. Comahue

Federación Odontológica de Río Negro
Cifras en \$ de dic/19

10- VENCIMIENTOS DE CREDITOS, INVERSIONES CORRIENTES Y DEUDAS
Ej. cerrado el 31-dic-19*comparativo con ej. ant.

| CONCEPTO | Ctas. vencidas | Vencimientos por trimestre | | | | Vencimientos en próximos ejercicios | | | TOTAL |
|--|-------------------|----------------------------|----|----|----|-------------------------------------|----|----|-------------------|
| | | 1° | 2° | 3° | 4° | 1° | 2° | 3° | |
| Cuentas a cobrar por ventas | | 14.839.064,61 | | | | | | | 14.839.064,61 |
| Otros créditos | | 64.350,73 | | | | 160.479,60 | | | 224.830,33 |
| Inversiones corrientes | | | | | | | | | |
| Deudas con proveedores de bienes y serv. | | -12.933.235,07 | | | | | | | -12.933.235,07 |
| Deudas financieras | | | | | | | | | |
| Deudas fiscales | | -21.006,87 | | | | | | | -21.006,87 |
| Deudas laborales y previsionales | | -945.755,28 | | | | | | | -945.755,28 |
| Otras | | -638.863,41 | | | | | | | -638.863,41 |
| TOTAL | | 364.554,71 | | | | 160.479,60 | | | 525.034,31 |

Esta hoja es firmada por el auditor al solo efecto de su identificación con el informe de fecha 19-ago-2020



Nro. Legalización 0012-00004033

Héctor Daniel Chicatún
Presidente

Alfredo Perdiel
Secretario

#REF!

Víctor Gabriel Vaisman
Tesorero

Alfredo O. Zgaib
C.P.N.-C.P.C.E.R.N.
Matr.: T.I-fº 671
U. N. Comahue

Federación Odontológica de Río Negro
Ej. cerrado el 31-dic-19*comparativo con ej. ant.

11- INFORMACIÓN ADICIONAL

| | Ej. 2016 | Ej. 2017 | Ej. 2018 | Ej. 2019 |
|---|-------------------|-------------------|-------------------|-------------------|
| 11.a- Facturación | | | | |
| Miles de \$ | | | | |
| Facturación de círculos convenios capitados | \$ 40.386 | \$ 44.990 | \$ 39.669 | \$ 39.197 |
| Facturación convenios por prestación | \$ 157.693 | \$ 172.208 | \$ 175.789 | \$ 167.992 |
| Total facturación | \$ 198.079 | \$ 217.198 | \$ 215.458 | \$ 207.189 |
| Gastos totales FORN | \$ 18.401 | \$ 18.118 | \$ 20.788 | \$ 19.281 |

Número índice: Ej. 2016= 100

| | | | | |
|---|------------|------------|------------|------------|
| Facturación de círculos convenios capitados | 100 | 111 | 98 | 97 |
| Facturación convenios por prestación | 100 | 109 | 111 | 107 |
| Total facturación | 100 | 110 | 109 | 105 |
| Gastos totales FORN | 100 | 98 | 113 | 105 |

| | Ej. 2016 | Ej. 2017 | Ej. 2018 | Ej. 2019 |
|------------------------------|----------|----------|----------|----------|
| 11.b- Lucro cesante | | | | |
| Miles de \$ | | | | |
| Lucro cesante | \$ 1.763 | \$ 1.777 | \$ 1.887 | \$ 1.631 |
| % sobre facturación | 0,9% | 0,8% | 0,9% | 0,8% |
| % sobre total gastos | 9,6% | 9,8% | 9,1% | 8,5% |
| Número índice: Ej. 2016= 100 | 100 | 101 | 107 | 93 |

| | Ej. 2016 | Ej. 2017 | Ej. 2018 | Ej. 2019 |
|-------------------------------------|-----------------|-----------------|-----------------|-----------------|
| 11.c- Honorarios | | | | |
| Miles de \$ | | | | |
| Honorarios auditoría médica | \$ 872 | \$ 509 | \$ - | \$ - |
| Honorarios contables | \$ 877 | \$ 921 | \$ 851 | \$ 899 |
| Honorarios jurídicos | \$ 635 | \$ 623 | \$ 521 | \$ 604 |
| Honorarios serv. adm. y computación | \$ 162 | \$ 72 | \$ 94 | \$ 95 |
| Honorarios varios | \$ 177 | \$ 6 | \$ - | \$ 9 |
| Total honorarios | \$ 2.723 | \$ 2.131 | \$ 1.466 | \$ 1.607 |
| % sobre facturación | 1,4% | 1,0% | 0,7% | 0,8% |
| % sobre total gastos | 14,8% | 11,8% | 7,1% | 8,3% |
| Número índice: Ej. 2016= 100 | 100 | 78 | 54 | 59 |

| | Ej. 2016 | Ej. 2017 | Ej. 2018 | Ej. 2019 |
|------------------------------|---------------|---------------|---------------|---------------|
| 11.d- Otros gastos | | | | |
| Miles de \$ | | | | |
| Combustibles, movilidad | \$ 411 | \$ 454 | \$ 468 | \$ 229 |
| Comidas, cafería | \$ 95 | \$ 95 | \$ 252 | \$ 231 |
| Hospedajes | \$ 6 | \$ 57 | \$ 57 | \$ 28 |
| Pasajes | \$ 137 | \$ 105 | \$ 62 | \$ 48 |
| Viáticos | \$ - | \$ - | \$ - | \$ - |
| Total otros gastos | \$ 649 | \$ 711 | \$ 839 | \$ 536 |
| % sobre facturación | 0,3% | 0,3% | 0,4% | 0,3% |
| % sobre total gastos | 3,5% | 3,9% | 4,0% | 2,8% |
| Número índice: Ej. 2016= 100 | 100 | 110 | 129 | 83 |

Esta hoja es firmada por el auditor al solo efecto de su identificación con el informe de fecha 19-ago-2020

Héctor Daniel Chicatún
Presidente

Victor Gabriel Vaisman
Tesorero

Alfredo Perdriel
Secretario



Nro. Legalización 0012-00004033

Alfredo O. Zguib
C.P.N.-C.P.C.E.R.N.
Matr.: T.I-º 671
U. N. Comahue

Federación Odontológica de Río Negro
Ej. cerrado el 31-dic-19*comparativo con ej. ant.

11- INFORMACIÓN ADICIONAL (continuación)

| | Ej. 2016 | Ej. 2017 | Ej. 2018 | Ej. 2019 |
|---|----------|-----------|-----------|-----------|
| 11.g- Sueldos y contribuciones | | | | |
| Miles de \$ | | | | |
| Sueldos y contribuciones sist. seguridad social y obr. soc. | \$ 9.987 | \$ 10.382 | \$ 10.885 | \$ 10.210 |
| % sobre facturación | 5,0% | 4,8% | 5,1% | 4,9% |
| % sobre total gastos | 54,3% | 57,3% | 52,4% | 53,0% |
| Número índice: Ej. 2016= 100 | 100 | 104 | 109 | 102 |

| | | | | |
|--------------------------------------|------|------|----------|------------|
| 11.h- Superávit (déficit) | | | | |
| Superávit (déficit) | \$ - | \$ - | \$ 685 | \$ (817) |
| Rendimiento capital invertido | | | 17% | -19% |
| Superávit (déficit) operativo | \$ - | \$ - | \$ 1.980 | \$ (1.059) |

| | | | | |
|---|------|------|------------|------------|
| 11.i- Flujos de efectivo | | | | |
| Efectivo generado (consumido) por act. operativas | \$ - | \$ - | \$ (1.540) | \$ 266 |
| Efectivo generado (consumido) por act. inversión | \$ - | \$ - | \$ 1.275 | \$ 194 |
| Efectivo generado (consumido) por act. financiación | \$ - | \$ - | \$ - | \$ - |
| Resultados financieros y tenencia efectivo | \$ - | \$ - | \$ (3.306) | \$ (2.769) |
| Aumento (disminución) neta efectivo | \$ - | \$ - | \$ (3.571) | \$ (2.309) |

| | | | | |
|--|------|-----------|-----------|-----------|
| 11.j- Otros indicadores económico-financieros | | | | |
| Activo corriente | \$ - | \$ 23.668 | \$ 17.840 | \$ 15.738 |
| Pasivo corriente | \$ - | \$ 22.571 | \$ 14.456 | \$ 14.539 |
| Liquidez corriente | | 1,05 | 1,23 | 1,08 |

| | | | | |
|------------------|------|-----------|-----------|-----------|
| Patrimonio neto | \$ - | \$ 8.011 | \$ 8.695 | \$ 7.878 |
| Pasivo | \$ - | \$ 22.571 | \$ 14.456 | \$ 14.539 |
| Solvencia | | 0,35 | 0,60 | 0,54 |

Esta hoja es firmada por el auditor al solo efecto de su identificación con el informe de fecha 19-ago-2020

Héctor Daniel Chicatún
Presidente

Víctor Gabriel Vaisman
Tesorero

Alfredo Perdriel
Secretario



Nro. Legalización 0012-00004033

Alfredo O. Zgaib
Contador Púb. Nac.
C.P.C.E.R.N.- T.I nº 671
U. N. Comahue

Federación Odontológica de Río Negro
Ej. cerrado el 31-dic-19*comparativo con ej. ant.

11.b- INFORMACIÓN ADICIONAL (continuación)

11.e- Facturación de odontólogos por obra social


| Obra social | Ej. 2018 | | Ej. 2019 | | Crecimiento |
|--------------------------------|----------------|-------------|----------------|-------------|-------------|
| | Miles de \$ | % s/total | Miles de \$ | % s/total | |
| IPROSS | 38.238 | 18% | 39.197 | 19% | 3% |
| Galeno | 20.540 | 10% | 18.155 | 9% | -12% |
| Swiss Medical | 27.621 | 13% | 29.343 | 14% | 6% |
| OSDE | 14.735 | 7% | 13.028 | 6% | -12% |
| OSPEPRI | 14.342 | 7% | 14.449 | 7% | 1% |
| Consulmed | 9.534 | 4% | 9.266 | 4% | -3% |
| Mutual Federada 25 de Junio | 7.979 | 4% | 7.168 | 3% | -10% |
| Aca Salud | 6.365 | 3% | 7.152 | 3% | 12% |
| SOSUNC | 2.238 | 1% | 2.072 | 1% | -7% |
| Jerárquicos Salud | 4.154 | 2% | 3.956 | 2% | -5% |
| ASE Medifé Asociación Civil | 9.589 | 4% | 7.917 | 4% | -17% |
| Medicus | 2.636 | 1% | 2.370 | 1% | -10% |
| Obra social del Poder Judicial | 3.477 | 2% | 3.398 | 2% | -2% |
| Caja Forense | 1.054 | | 710 | | -33% |
| CORA - Policía Federal | 1.266 | 1% | 874 | | -31% |
| Resto | 51.690 | 24% | 48.134 | 23% | -7% |
| Total | 215.458 | 100% | 207.189 | 100% | -4% |


11-f- Facturación de odontólogos por círculo/zona

| Círculo | Ej. 2018 | | Ej. 2019 | | Crecimiento |
|--------------|----------------|-------------|----------------|-------------|-------------|
| | Miles de \$ | % s/total | Miles de \$ | % s/total | |
| General Roca | 57.374 | 27% | 56.876 | 27% | -1% |
| Bariloche | 24.254 | 11% | 19.703 | 10% | -19% |
| Viedma | 10.775 | 5% | 9.758 | 5% | -9% |
| Villa Regina | 107.173 | 50% | 94.974 | 46% | -11% |
| Cipolletti | 14.449 | 7% | 11.598 | 6% | -20% |
| Resto | 1.433 | 1% | 14.280 | 7% | 897% |
| Total | 215.458 | 101% | 207.189 | 101% | -4% |

Esta hoja es firmada por el auditor al solo efecto de su identificación con el informe de fecha 19-ago-2020


Héctor Daniel Chicatún
Presidente


Víctor Gabriel Vaisman
Tesorero


Alfredo Perdriel
Secretario



Nro. Legalización 0012-00004033


Alfredo O. Zgaib
Contador Púb. Nac.
C.P.C.E.R.N.- T.I nº 671
U. N. Comahue

Federación Odontológica de Río Negro



Nro. Legalización 0012-00004033

INFORMES


**Informe de la comisión revisora de cuentas
Estados contables
Correspondientes al ejercicio cerrado el 31 de diciembre de 2019**

General Roca, 18 de agosto de 2020-

Estimados colegas:

En cumplimiento de lo establecido en nuestros estatutos sociales y demás normas legales vigentes, informamos a ustedes que hemos procedido a la verificación de los datos correspondientes a la memoria, el estado de situación patrimonial, el estado de recursos y gastos, el estado de evolución del patrimonio neto, el estado del flujo de efectivo, notas, anexos e información complementaria correspondiente al ejercicio cerrado en la fecha mencionada ut supra.

Habiendo constatado que los mismos se encuentran de conformidad con las registraciones contables efectuadas y la documentación pertinente; aconsejamos a la Honorable Asamblea prestar la correspondiente aprobación.-



Marcela Chaile
Revisora de cuentas titular



Nro. Legalización 0012-00004033



Andrea Bautista
Revisora de cuentas titular

Contador públ. nac.

Informe del auditor independiente

Sres.

Federación Odontológica de Río Negro

Domicilio legal: Av. Roca 1277 - 3° piso - of. 302

General Roca (Río Negro)



Nro. Legalización 0012-00004033

I) Informe sobre los estados contables

*En mi carácter de contador público nacional independiente, informo sobre la auditoría que he realizado de los estados contables de la **Federación Odontológica de Río Negro**, correspondientes al ejercicio cerrado el **31 de diciembre de 2019**, detallados a continuación:*

- a) Estado de situación patrimonial.
- b) Estado de evolución del patrimonio neto.
- c) Estado de recursos y gastos.
- d) Estado de flujos de efectivo.
- e) Notas y anexos a los estados contables detallados antes, que incluyen un resumen de las políticas contables significativas.
- f) Información complementaria.

*Las cifras y otra información correspondientes al ejercicio económico terminado el **31 de diciembre de 2018** son parte integrante del mismo y se las presenta con el propósito de que se interpreten exclusivamente en relación con las cifras y con la información del ejercicio económico actual.*

II) Responsabilidad de la comisión directiva en relación con los estados contables

La comisión directiva es responsable de la preparación y presentación razonable de los estados contables adjuntos, de conformidad con las normas contables profesionales argentinas, y del control interno que la misma considere necesario para permitir la preparación de estados contables libres de incorrecciones significativas.

III) Responsabilidad del auditor

*Mi responsabilidad consiste en expresar una opinión sobre los estados contables adjuntos basada en mi auditoría. He llevado a cabo mi examen de conformidad con las normas de auditoría establecidas en la **Resolución Técnica N° 37** de la Federación Argentina de Consejos Profesionales de Ciencias Económicas. Dichas normas exigen que cumpla los requerimientos de ética, planifique y ejecute la auditoría con el fin de obtener una seguridad razonable de que los estados contables están libres de incorrecciones significativas.*

Contador públ. nac.

Una auditoría conlleva la aplicación de procedimientos para obtener elementos de juicio sobre las cifras y la información presentadas en los estados contables. Los procedimientos seleccionados dependen del juicio del auditor, incluida la valoración de los riesgos de incorrecciones significativas en los estados contables. Al efectuar dichas valoraciones del riesgo, el auditor tiene en cuenta el control interno pertinente para la preparación y presentación razonable por parte de la entidad de los estados contables, con el fin de diseñar los procedimientos de auditoría que sean adecuados en función de las circunstancias y no con la finalidad de expresar una opinión sobre la eficacia del control interno de la entidad.

Una auditoría también incluye la evaluación de la adecuación de las políticas contables aplicadas y de la razonabilidad de las estimaciones contables realizadas por la comisión directiva de la entidad, así como la evaluación de la presentación de los estados contables en su conjunto.

Considero que los elementos de juicio que he obtenido proporcionan una base suficiente y adecuada para mi opinión de auditoría.

IV) Opinión

*En mi opinión, los estados contables adjuntos de **Federación Odontológica de Río Negro** presentan razonablemente, en todos sus aspectos significativos, la situación patrimonial al **31 de diciembre de 2019**, así como sus recursos y gastos, la evolución de su patrimonio neto y el flujo de su efectivo correspondientes al ejercicio económico terminado en esa fecha, de conformidad con las normas contables profesionales argentinas.*

V) Información especial requerida por disposiciones legales

*Según surge de los registros contables de la entidad, el pasivo devengado al **31 de diciembre de 2019** a favor del Sistema Integrado Previsional Argentino en concepto de aportes y contribuciones previsionales ascendía a las cifras indicadas en la nota 6.10, siendo no exigible a dicha fecha.*

General Roca (R.N.), 19 de agosto de 2020-

Alfredo O. Zgaib

**Contador Público Nacional
Tomo I Folio 671 - C.P.C.E.R.N.
U.N. del Comahue**



Nro. Legalización 0012-00004033